



Regione Toscana


Tutorial Assessment 2° Livello

Compilatore



Regione Toscana


Login

 Per effettuare il Login: www.cantieri40.it

Cliccare sul bottone Login in alto a destra



Inserire Username e Password e cliccare su Entra





Accesso alla lista delle
Aziende associate al
Compilatore



Lista Aziende



Lista Aziende

Ricerca Azienda per nome

Dipartimento di Appartenenza del Compilatore associato all'azienda

Cliccare per accedere al dettaglio dell'Assessment di 2° Livello

LISTA AZIENDE

ID	RAGIONE SOCIALE	P.IVA	COMPILATORE	DIPARTIMENTO	STATO SURVEY
3	prova azienda	444	nome c cognome c	Dipartimento Ingegneria dell'Informazione	

Nome e Cognome del Compilatore associato all'azienda

Partita Iva dell'azienda

Stato di compilazione dell'Assessment di 2° Livello

- Compilato
- In fase di compilazione
- Non compilato



Dati anagrafici dell'Azienda, Nome e Cognome del Compilatore associato all'Azienda e Dipartimento di appartenenza

DATI AZIENDA

Ragione Sociale
prova azienda

P.IVA/CF
444

INDIRIZZO
piazza della repubblica 34 - pisa

Compilatore
nome c cognome c



Dipartimento
Dipartimento Ingegneria dell'Informazione

ASSESSMENT

Stato 

AVVIA SURVEY

Documenti e Relazioni

	TIPO	ESTENSIONE	NOME FILE	DATA UPLOAD
		.D.	Nome del File	07/12/2017 (11.39)

Carica nuovo file

Torna alla Dashboard

Se il Survey non è ancora stato compilato, cliccare **AVVIA SURVEY** per iniziare la compilazione

Se il Survey è stato completato, attraverso questo bottone, è possibile vedere la versione compilata

Se il Survey è in fase di compilazione, cliccare **CONTINUA SURVEY** per proseguire e completarlo

Cliccare per caricare uno o più file associati all'Assessment di 2° Livello



Salva

Completato il lavoro di aggiornamento Scheda Assessment 2° Livello, cliccare sempre sul bottone "Salva" per rendere operative le modifiche apportate.

Torna alla Dashboard

Una volta salvato cliccare su "Torna alla Dashboard" per tornare al pannello di controllo



Nuovo Survey

Per poter procedere con la compilazione dell'Assessment di 2° Livello è prima necessario accettare le condizioni spuntando la casella.

Survey Assessment

Dichiaro di aver preso visione dell'*informativa agli interessati Ex Art. 13 D.LGS. 196/2003 - Codice Privacy*

AVANTI

Cliccare per iniziare la compilazione dell'Assessment di 2° Livello



Scheda Assessment di 2° Livello



ASSESSMENT i40

1	2	3	4	5	6	7	8	9	10	11	12	13	14	15	16	17	18	19	20	21	22	23	24	25
---	---	---	---	---	---	---	---	---	----	----	----	----	----	----	----	----	----	----	----	----	----	----	----	----

Step 1 di 25

L'Assessment di 2° Livello si compone di 25 Step

ASSESSMENT i40

1	2	3	4	5	6	7	8	9	10	11	12	13	14	15	16	17	18	19	20	21	22	23	24	25
---	---	---	---	---	---	---	---	---	----	----	----	----	----	----	----	----	----	----	----	----	----	----	----	----

Step 3 di 25

Gli step compilati vengono evidenziati in verde



E' possibile salvare il Survey progressivamente. Dopo aver effettuato il logout, al momento del nuovo accesso, la compilazione riprenderà dal punto del salvataggio.



Selezionare la risposta e cliccare la casella corrispondente

ORGANIZZAZIONE - Tipi di produzione

- L'azienda lavora:

- Per pezzi singoli
- Per lotti

- L'azienda lavora:

- Su commesse singole
- Su commesse ripetitive
- Per il magazzino



Regione Toscana

Compilazione
Assessment di 2° Livello

AVANTI

Al termine di ogni step di compilazione cliccare su "Avanti" per procedere con lo step successivo

INVIA

Una volta che sono state fornite le risposte a tutte le domande dell'Assessment di 2° Livello, cliccare "Invia" per terminare