

# Sistema Gestionale FIPRO 2

---

**Dott. Enea Belloni**  
*Servizi Informatici*

*Firenze, 28 Settembre 2010*

## Sommario della presentazione

---

- Il sistema informatico per la gestione progetti FIPRO 2
- Gli utenti: definizione dei ruoli
- Gli utenti: diritti e responsabilità
- La pagina iniziale
- Richiesta account - responsabile
- Accesso al sistema
- Richiesta nuova password
- L'utente Responsabile (dettaglio)
- L'utente Presentatore (dettaglio)
- Consigli per l'inserimento dati
- Gli allegati
- Conclusione

# Il sistema informatico per la gestione progetti FIPRO 2

---

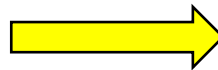
- Il sistema informatico sviluppato da Sviluppo Toscana è una **web application**, cioè una piattaforma **online** che consente, attraverso l'uso di un semplice browser Internet (ad es. Internet Explorer opp. Firefox), la compilazione e la gestione delle domande da parte dei beneficiari.
- Il sistema gestisce tutte le fasi del processo:
  - Richiesta di accesso da parte del responsabile della provincia e invio delle credenziali per l'accesso e l'utilizzo della piattaforma.
  - Compilazione online di tutte le sezioni della scheda DoS (Documento Strategico) con controlli evoluti sull'input dei dati, da parte dei responsabili.
  - Creazione account per i singoli presentatori.
  - Gestione domande presentatori.
  - Compilazione online di tutte le sezioni della scheda progettuale con controlli evoluti sull'input dei dati, da parte dei presentatori.
  - Help Desk tramite email dedicate.
  - Stampa finale conforme per la consegna cartacea della scheda.

# Gli utenti: definizione dei ruoli

---


Esistono due utenti del sistema con rispettivi ruoli:

Responsabile provincia  
(o Responsabile)



responsabile di tutta la gestione del DoS e dei progetti collegati.

Presentatore



responsabile del singolo progetto appartenente al DoS

# Gli utenti: diritti e responsabilità

---

**Il Responsabile Provincia è il responsabile di tutto il DoS** (progetti compresi) in quanto:

- è il Responsabile che compila la scheda DoS e la chiude.
- è il Responsabile che gestisce (crea e modifica) gli account dei singoli presentatori consentendogli di inserire tutti i dati dei progetti.
- è il Responsabile che decide quali progetti attivare o disattivare (solo i progetti attivi sono inclusi nel DoS).

**Il Presentatore è il responsabile della singola scheda progettuale** e può gestire (inserire, modificare, cancellare) tutti i dati della domanda. Il Presentatore alla fine del processo può **chiudere definitivamente** (previa verifica di coerenza dati da parte del sistema) la domanda di progetto, impedendo così ulteriori modifiche e impostando data e ora di chiusura ufficiali nel database.

## La pagina iniziale

---

I due bottoni della pagina iniziale del sistema:


- **Richiesta account:** per compilare il modulo di richiesta account (le credenziali di accesso al sistema) a cura esclusiva del Responsabile Provinciale.
- **Accedi al Sistema:** per l'accesso al sistema (una volta in possesso delle credenziali).



## Richiesta account - responsabile

Il modulo per la **richiesta delle credenziali di accesso** che il Responsabile deve compilare ed inviare a Sviluppo Toscana.

Oltre ai dati del *'Rappresentante Legale'* della provincia che devono essere tutti obbligatoriamente forniti, è necessario allegare (upload file) copia della **carta di identità** e del **codice fiscale** (vedi dettaglio).



**Modulo richiesta Credenziali di Accesso**

Provincia:  \*

---

**Dati Rappresentante Legale**

Nome:  \*

Cognome:  \*

Codice Fiscale:  \*

Telefono:  \*


Fax:  \*

Email:  \*

Verifica Email:  \*

Carta d'Identità (allega):   \*

Codice Fiscale (allega):   \*

Verifica parole (anti spam): 

✓ Digita i caratteri visualizzati nell'immagine.

Successivamente all'invio del "Modulo richiesta credenziali di accesso", debitamente compilato e provvisto degli allegati obbligatori (**carta di identità** e **codice fiscale** del rappresentante legale dell'Ente), verranno effettuati i controlli sui dati e gli allegati inviati. Una volta superati, si provvederà a generare ed attivare l'account che verrà inviato via email al richiedente all'indirizzo di posta elettronica sopra specificato.

\* campi obbligatori

## Accesso al sistema

---

Dopo aver ricevuto via email le credenziali per l'accesso al sistema (**username** e **password**), l'utente potrà accedere al sistema Gestione FIPRO 2.



The image shows a login interface for the 'SviluppoToscana S.p.A.' system. At the top left is the logo of the 'REGIONE TOSCANA' featuring a red shield with a white horse. To its right is the text 'SviluppoToscana S.p.A.' in blue. Below this, there are two input fields: 'Username:' and 'Password:'. To the right of the password field is a faint watermark of a document. At the bottom of the form area are two buttons: 'ENTRA' in blue and 'Recupera Password' in grey. Below the form, a warning message in Italian states: 'Attenzione: L'accesso non autorizzato a questo sistema è vietato. I trasgressori sono perseguibili ai sensi della legge 547/93.'



## Richiesta nuova password

Nel caso che l'utente abbia **smarrito** o **dimenticato** la password di accesso al sistema, è sempre possibile inviare una richiesta al supporto tecnico per avere una nuova password specificando il proprio **username**.

La **nuova password** sarà inviata in **email** all'utente che ne ha fatto richiesta, all'indirizzo **originariamente** specificato.

The screenshot shows a web form titled 'Modulo Richiesta Nuova Password' on the SviluppoToscana S.p.A. website. The form includes a logo for 'REGIONE TOSCANA' and the company name 'SviluppoToscana S.p.A.'. It features a 'Username:' field with a red asterisk indicating it is mandatory. Below it is a 'Verifica Parole:' field showing a distorted image of the characters '27e41c'. A text prompt asks the user to 'Digita i caratteri visualizzati nell'immagine.' followed by an empty input box. A paragraph explains that after submitting the form, the system will verify the user's existence and email address before sending a new password. At the bottom, there is a red asterisk and the text 'campi obbligatori'. Two buttons are at the bottom: 'Invia' and 'Torna Indietro'.

REGIONE TOSCANA

SviluppoToscana S.p.A.

Modulo Richiesta Nuova Password

Username:  \*

Verifica Parole: 

Digita i caratteri visualizzati nell'immagine.

Successivamente all'invio del "Modulo di Richiesta Nuova Password" il sistema provvederà, previa verifica dell'esistenza dell'utente, all'invio di una nuova password all'indirizzo email originariamente specificato dall'utente.

\* campi obbligatori

[Invia](#) [Torna Indietro](#)

# L'utente **Responsabile** Provincia (*dettaglio*)

# L'utente Responsabile – Anagrafica (1/3)

Dopo aver effettuato l'accesso il Responsabile **deve** recuperare/inserire i **dati dell'ente** per proseguire. In evidenza la richiesta della P.Iva per recuperare i dati dell'ente (se presenti in archivio).

## L'utente Responsabile – Anagrafica (2/3)



**SviluppoToscana**  
S.p.A.  
Gestione Fipro 2

Responsabile Pisa (Responsabile)  
[Home](#) | [Dati Account](#) | [Esci](#)



FAS  
Fondo  
Azioni  
Sviluppato

Menu del Sistema

[» Home](#)  
[» Dati Account](#)  
[» Assistenza](#)  
[» Esci](#)

Ultime Notizie

Chiusura Bando:  
15/11/2010 17:00  
Mancano 54 giorni alla scadenza.

Dati Ente

Anagrafica dell'Ente

Ragione sociale:	Provincia di Pisa
Indirizzo:	P.ZZA V. EMANUELE II, 14
Cap:	56100
Comune:	Pisa
Provincia:	PI
P. Iva:	80000410508

Dati Rappresentante Legale

Nome:	Andrea
Cognome:	Pieroni
Codice Fiscale:	PRNNDR58P23F686X
Telefono:	050929307
Fax:	050929253
Email:	a.pieroni@provincia.pisa.it

[Conferma Dati Ente](#)[Modifica Dati Ente](#)

Nel **caso** che i dati dell'ente siano presenti in archivio questi vengono mostrati al Responsabile che ha così la possibilità di **confermarli** o eventualmente **modificarli** tramite i pulsanti dedicati.

# L'utente Responsabile – Anagrafica (3/3)

**REGIONE TOSCANA** **SviluppoToscana S.p.A.**  
**Gestione Fipro 2**

Responsabile Pisa (Responsabile)  
Home | Dati Account | Esci

**FAS**  
Fondo  
Aree  
Sviluppistiche

**Menu del Sistema**

- Home
- Dati Account
- Assistenza
- Esci

**Ultime Notizie**

Chiusura Bando:  
15/11/2010 17:00  
Mancano 54 giorni alla scadenza.

**Dati Ente**

**Inserimento Dati Ente**

Ragione Sociale:  \*

Indirizzo:  \*

Cap:  \*

Comune:  \*

Provincia:  --> Seleziona v \*

P. Iva:  000000000000 \*

**Dati Rappresentante Legale**

Nome:  \*

Cognome:  \*

Codice Fiscale:  \*

Telefono:  \*

Fax:  \*

Email:  \*

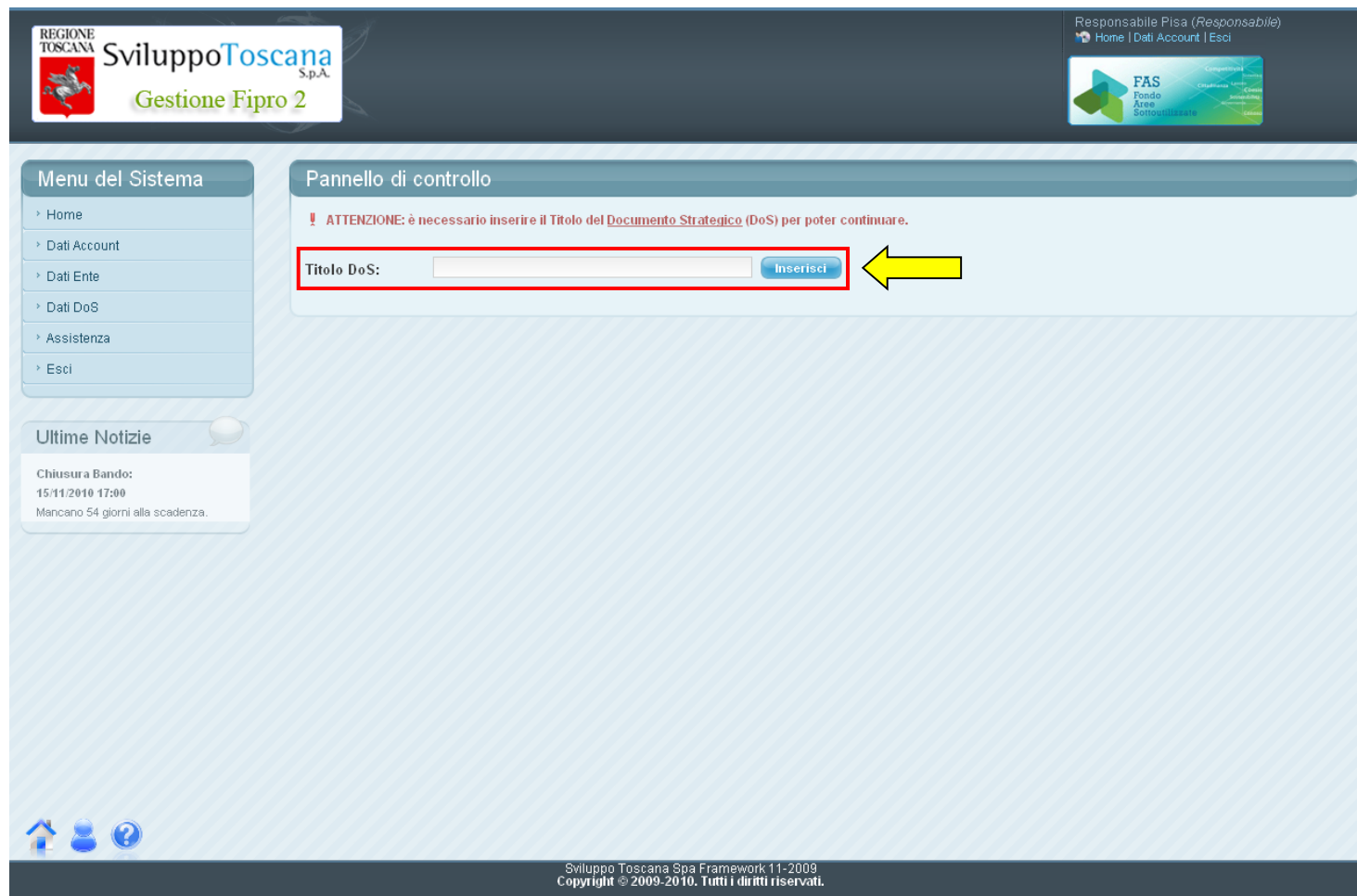
**Inserisci**

\* campi obbligatori

Sviluppo Toscana Spa Framework 11-2009  
Copyright © 2009-2010. Tutti i diritti riservati.

Nel caso che la P.Iva non venga trovata in archivio è sempre possibile inserire i dati dell'ente **manualmente** tramite l'apposito modulo.

# L'utente Responsabile – Titolo DoS



REGIONE TOSCANA SviluppoToscana S.p.A. Gestione Fipro 2

Responsabile Pisa (Responsabile)  
Home | Dati Account | Esci

FAS  
Fondo  
Aree  
Sottosviluppate

Menu del Sistema

- Home
- Dati Account
- Dati Ente
- Dati DoS
- Assistenza
- Esci

Ultime Notizie

Chiusura Bando:  
15/11/2010 17:00  
Mancano 54 giorni alla scadenza.

Pannello di controllo

ATTENZIONE: è necessario inserire il Titolo del Documento Strategico (DoS) per poter continuare.

Titolo DoS:

Sviluppo Toscana Spa Framework 11-2009.  
Copyright © 2009-2010. Tutti i diritti riservati.

Dopo aver recuperato/inserito i dati dell'ente il Responsabile deve inserire il **titolo del DoS** prima di accedere al menu principale.

# L'utente Responsabile – Menu principale

The screenshot displays the main menu for the 'Responsabile Pisa' user. The interface is structured as follows:

- Top Header:** Features the 'REGIONE TOSCANA SviluppoToscana S.p.A. Gestione Fipro 2' logo on the left and the user's name 'Responsabile Pisa (Responsabile)' with links to 'Home', 'Dati Account', and 'Esci' on the right. A 'FAS Fondo Area Sottoclassazione' logo is also present.
- Left Sidebar:**
  - Menu del Sistema:** A list of navigation options: Home, Dati Account, Dati Ente, Dati DoS, Assistenza, and Esci.
  - Ultime Notizie:** A box titled 'Chiusura Bando: 15/11/2010 17:00' with the text 'Mancano 54 giorni alla scadenza.'
- Main Content Area:**
  - Pannello di controllo:** A workflow diagram showing 'Compila DoS' (folder icon) → 'Stampa' (printer icon) → 'Chiudi DoS' (checkmark icon), followed by an 'Assistenza' button (question mark icon).
  - Pannello Responsabile:** Two buttons for 'Gestione Presentatori' (people icon) and 'Gestione Progetti' (book icon).
- Bottom Bar:** Contains a small navigation tool with icons for home, user, and help, and a footer with the text 'Sviluppo Toscana Spa Framework 11-2009 Copyright © 2009-2010. Tutti i diritti riservati.'

Inserito anche il titolo del DoS, il Responsabile accede al menu principale del sistema. La nuova interfaccia grafica comprende un **menu di sistema** a sinistra, un **pannello di controllo** con le principali operazioni, un **pannello Responsabile** per la gestione, un box con le **ultime notizie**, il tool di **aiuto alla navigazione** e il box **info** con il nome utente, ruolo ed alcuni link utili.

# L'utente Responsabile – Dati account

The screenshot displays the web application interface for SviluppoToscana S.p.A. The top header includes the company logo and navigation links. The left sidebar contains a 'Menu del Sistema' with options like Home, Dati Account, and Dati Ente. A yellow arrow points to 'Dati Account'. The main content area shows the 'Dati Account Utente' form, which includes fields for Username (resp\_ms) and Nuova Password, along with buttons for password management. A footer section contains copyright information.

REGIONE TOSCANA SviluppoToscana S.p.A. Gestione Fipro 2

Responsabile Massa-Carrara (Responsabile)  
Home | Dati Account | Esci

FAS Fondo Area Sottocastellana

Menu del Sistema

- Home
- Dati Account
- Dati Ente
- Dati DoS
- Assistenza
- Esci

Ultime Notizie

Chiusura Bando:  
15/11/2010 17:00  
Mancano 49 giorni alla scadenza.

Dati Account Utente

Username: resp\_ms

Nuova Password:  \*

Genera Password

\* campi obbligatori

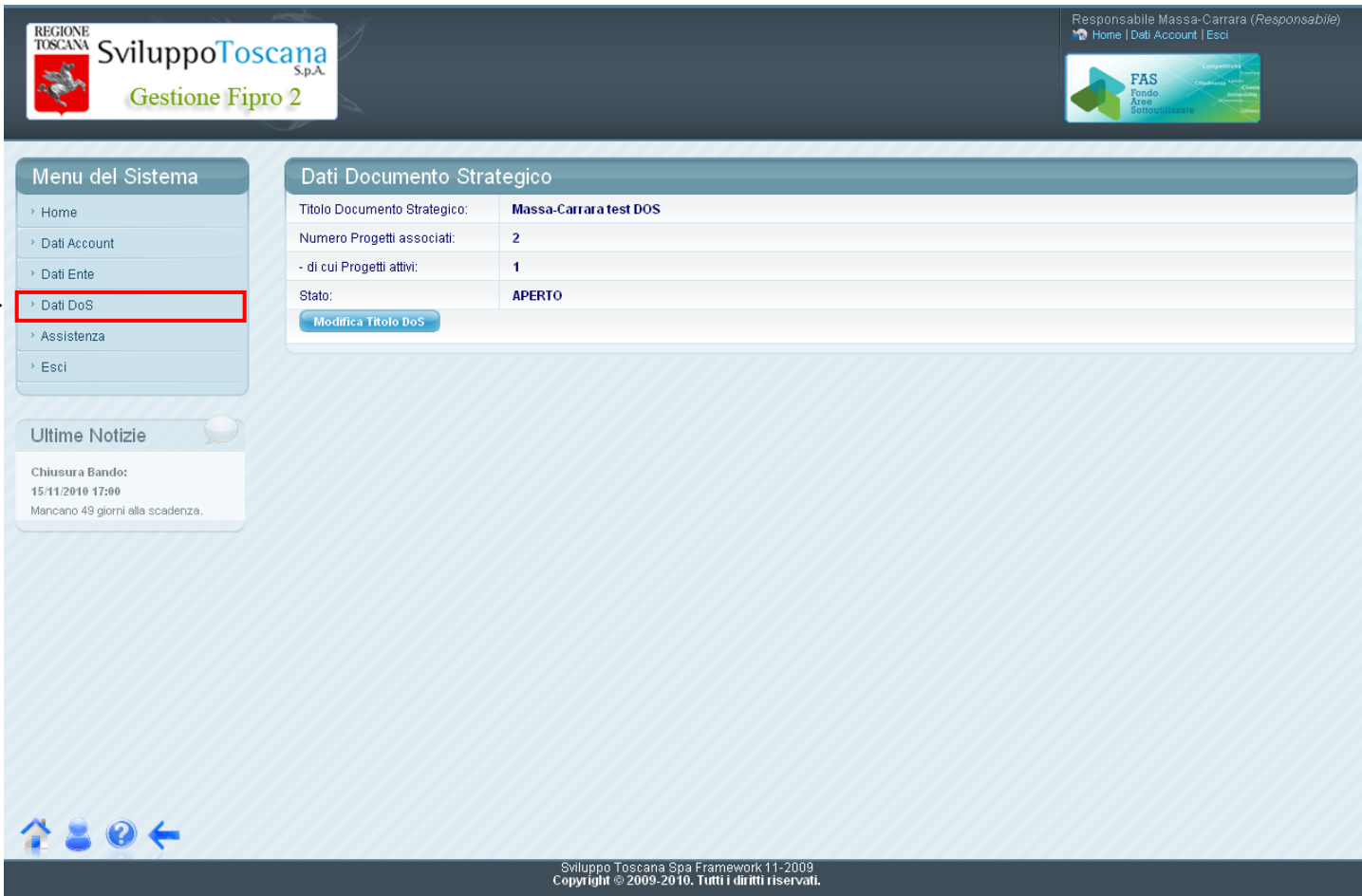
Cambia Password

Sviluppo Toscana Spa Framework 11-2009  
Copyright © 2009-2010. Tutti i diritti riservati.

In qualunque momento il Responsabile può visualizzare i dati del suo account (username e password) e, se lo ritiene opportuno, **cambiare la password** che gli è stata data dal sistema.



# L'utente Responsabile – Dati DoS



REGIONE TOSCANA SviluppoToscana S.p.A. Gestione Fipro 2

Responsabile Massa-Carrara (Responsabile)  
Home | Dati Account | Esci

FAS Fondo Area SviluppoToscana

**Menu del Sistema**

- Home
- Dati Account
- Dati Ente
- Dati DoS**
- Assistenza
- Esci

**Dati Documento Strategico**

Titolo Documento Strategico:	Massa-Carrara test DOS
Numero Progetti associati:	2
- di cui Progetti attivi:	1
Stato:	APERTO

Modifica Titolo DoS

**Ultime Notizie**

Chiusura Bando:  
15/11/2010 17:00  
Mancano 49 giorni alla scadenza.

Sviluppo Toscana Spa Framework 11-2009  
Copyright © 2009-2010. Tutti i diritti riservati.

In qualunque momento il Responsabile può visualizzare un riepilogo dei dati del DoS, vengono evidenziati il **titolo** del DoS (modificabile), il **numero di progetti associati**, quelli **attivi** e lo **stato** del DoS.

# L'utente Responsabile – Assistenza

The screenshot shows the web application interface for the 'Responsabile' user. The top header features the 'REGIONE TOSCANA SviluppoToscana S.p.A. Gestione Fipro 2' logo on the left and the user's name 'Responsabile Massa-Carrara (Responsabile)' with navigation links 'Home | Dati Account | Esci' on the right. A yellow arrow points to the 'Assistenza' option in the left sidebar menu, which is highlighted with a red box. The main content area is titled 'Richiesta di Assistenza' and contains two buttons: 'Assistenza alla compilazione' and 'Supporto tecnico'. Below the sidebar menu, there is a section for 'Ultime Notizie' with a message about the closure of the band.

Menu del Sistema

- Home
- Dati Account
- Dati Ente
- Dati DoS
- Assistenza**
- Esci

Ultime Notizie

Chiusura Bando:  
15/11/2010 17:00  
Mancano 49 giorni alla scadenza.

Richiesta di Assistenza

Assistenza alla compilazione

Supporto tecnico

Sviluppo Toscana Spa Framework 11-2009  
Copyright © 2009-2010. Tutti i diritti riservati.

In qualunque momento il responsabile può richiedere assistenza. Premendo “assistenza” si accede alla sezione che permette di inviare mail dedicate per il **supporto tecnico** o per l’**assistenza alla compilazione**.

# L'utente Responsabile – Gestione Presentatori (1/2)

Premendo il bottone **Nuovo Presentatore**, il Responsabile ha la possibilità di creare i suoi presentatori, in evidenza l'email del presentatore dove verranno inviate le credenziali di accesso al sistema gestionale FIPRO 2.

## L'utente Responsabile – Gestione Presentatori (2/2)

REGIONE TOSCANA SviluppoToscana S.p.A. Gestione Fipro 2

Responsabile Massa Carrara (Responsabile)  
Home | Dati Account | Esci

FAS Fondo Area Sottosviluppata

Menu del Sistema

- Home
- Dati Account
- Dati Ente
- Dati DoS
- Assistenza
- Esci







Ultime Notizie

Chiusura Bando:  
15/11/2010 17:00  
Mancano 49 giorni alla scadenza.

Gestione Presentatori

Nuovo Presentatore

Elenco Presentatori

Nome e Cognome	Username	Attività	Email	Azioni
Andrea Montagnani	andrea	Fondo per le infrastrutture produttive - Tipo II	amontagnani@sviluppo.toscana.it	  
Presentatore Test	prese	Fondo per le infrastrutture produttive - Tipo II	ebelloni@sviluppo.toscana.it	  

Vedi

Modifica

Password

Sviluppo Toscana Spa Framework 11-2009  
Copyright © 2009-2010. Tutti i diritti riservati.

Premendo il bottone **Elenco Presentatori** il Responsabile può vedere l'elenco dei presentatori creati. Può vedere inoltre il dettaglio del presentatore, modificare i dati o reimpostare la password del presentatore.

# L'utente Responsabile – Gestione Progetti

REGIONE TOSCANA SviluppoToscana S.p.A. Gestione Fipro 2

Responsabile Massa-Carrara (Responsabile)  
Home | Dati Account | Esci

FAS Fondo Area Sottosviluppata

Menu del Sistema

- Home
- Dati Account
- Dati Ente
- Dati DoS
- Assistenza
- Esci

Ultime Notizie

Chiusura Bando:  
15/11/2010 17:00  
Mancano 49 giorni alla scadenza.

Gestione Progetti

Provincia di MS (2)

Progetto	Stato	Attivo	Ente	Responsabile Legale	Azioni
Progetto MS 2	APERTO	SI	Sviluppo Toscana S.p.A.	Geris Musetti	 
Progetto Prova MS	APERTO	NO	Sviluppo Toscana S.p.A.	Geris Musetti	 

N.B. Evidenziati in giallo i Progetti chiusi. In grigio quelli non attivi.

Torna alla home

Vedi

Attiva/Disattiva

Sviluppo Toscana Spa Framework 11-2009  
Copyright © 2009-2010. Tutti i diritti riservati.

Premendo il bottone **Gestione Progetti**, il Responsabile ha la possibilità di vedere l'elenco dei progetti collegati al suo DoS provinciale. Può inoltre vedere il dettaglio della domanda di progetto e attivare/disattivare un progetto specifico (molto importante perché solo **iprogetti attivi** sono effettivamente inclusi nel DoS).

# L'utente Responsabile – Compila Domanda DoS

REGIONE TOSCANA SviluppoToscana S.p.A. Gestione Fipro 2

Responsabile Massa-Carrara (Responsabile)  
Home | Dati Account | Esci

FAS Fondo Aree Sottosviluppate

Scegliere la sezione che si desidera compilare:

Sezione 2.1 | Sezione 2.2 | Sezione 2.3

ISTANZA DI COFINANZIAMENTO DOCUMENTO STRATEGICO PER L'INNOVAZIONE TERRITORIALE

Alla REGIONE TOSCANA  
D.G. Presidenza  
Settore beni culturali  
Via Farini, 8  
50121 Firenze

Oggetto: Massa-Carrara test DOS

SEZIONE A) AGGIORNAMENTO DATI PROGETTO

A.1 ISTANZA

Il/la Sottoscritto/a  
Geris Musetti  
nato/a a  
ada  
Provincia  
MS  
il  
21/09/2010  
CF  
MSTGRS50E13E463I  
Tel  
05857981  
Fax  
0585798320  
E-mail  
gmusetti@sviluppo.toscana.it  
in qualità di Presidente della Provincia di/del Circondario Empolese-Vai d'Elsa  
Sviluppo Toscana S.p.A.  
avente sede in Via  
Massa  
n.  
Via Dorsale, 13  
CAP  
54100  
Provincia  
MS

Soggetto coordinatore della proposta di Documento strategico per l'innovazione territoriale avente la seguente struttura di coordinamento:

Qui possiamo vedere un esempio di compilazione di una scheda DoS.  
In evidenza le varie sezioni della domanda (es. sezione 2.1) e i link per la navigazione.

# L'utente Responsabile – Menu principale (chiudi DoS)

REGIONE TOSCANA SviluppoToscana S.p.A. Gestione Fipro 2

Responsabile Massa Carrara (Responsabile)  
Home | Dati Account | Esci

FAS Fondo Area Sottosviluppata

**Menu del Sistema**

- Home
- Dati Account
- Dati Ente
- Dati DoS
- Assistenza
- Esci

**Ultime Notizie**

Chiusura Bando:  
15/11/2010 17:00  
Mancano 49 giorni alla scadenza.

**Gestione DoS**

**ATTENZIONE !**

- La copertura finanziaria della sezione E.2.A non è valorizzato

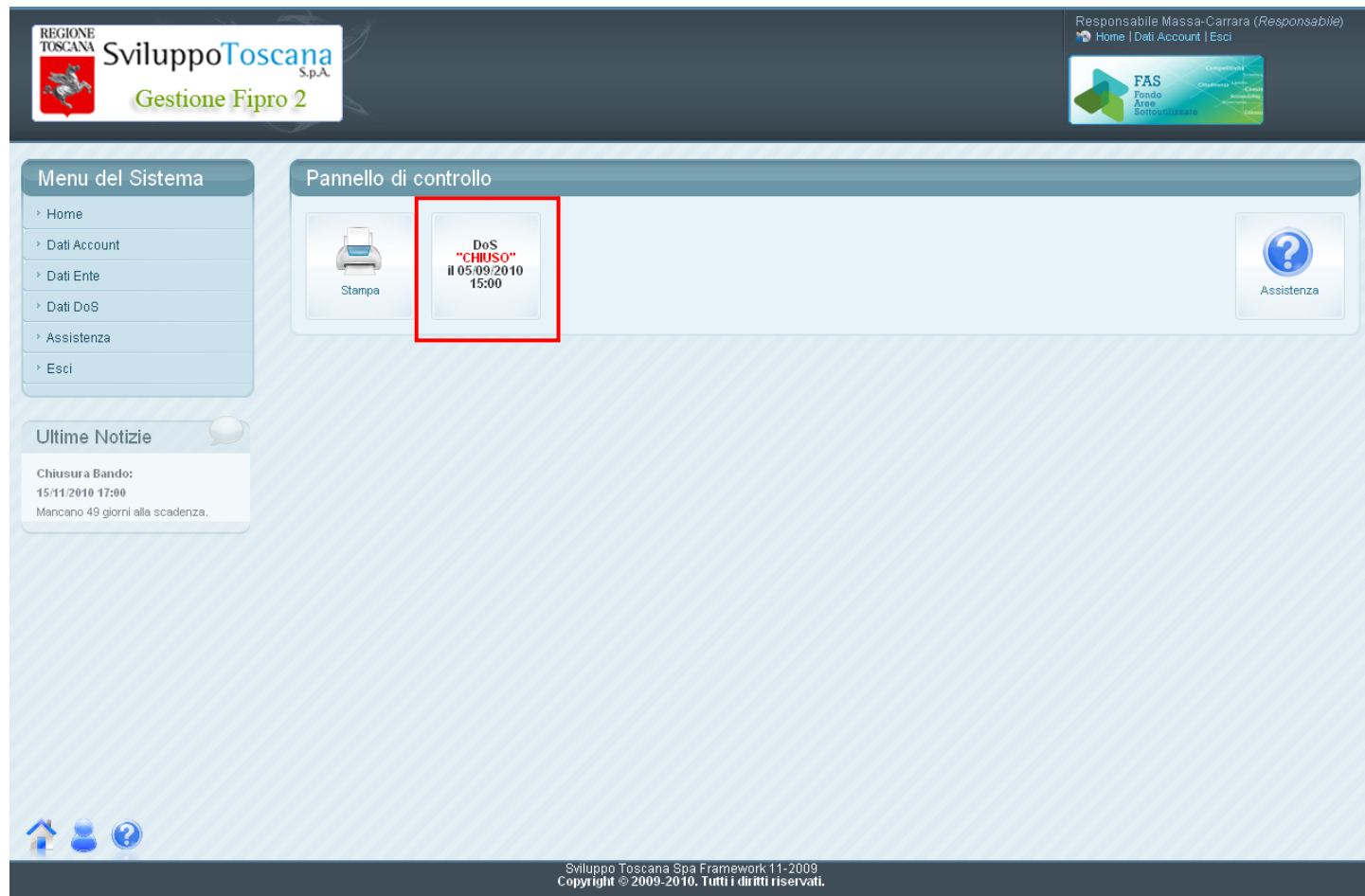
Non è possibile procedere nella chiusura della domanda DoS. Si prega di verificare.

[Torna alla Home](#)

Sviluppo Toscana Spa Framework 11-2009  
Copyright © 2009-2010. Tutti i diritti riservati.

Dopo aver compilato la scheda DoS (e scelto i progetti attivi) il responsabile **può chiudere definitivamente** la domanda. A questo punto il sistema effettua una **serie di controlli** di congruenza senza il cui superamento la domanda non può essere chiusa. (In evidenza un errore che impedisce la chiusura).

## L'utente Responsabile – Menu principale (DoS chiuso)



Dopo aver chiuso definitivamente il DoS, viene evidenziata da **data di chiusura** e nessuna modifica è più possibile (neppure l'accesso al Pannello Responsabile). Rimane possibile solo la stampa che risulta **definitiva**.



# L'utente Responsabile – Stampa Scheda DoS

Il Responsabile ha la possibilità durante la compilazione della domanda di effettuare una stampa di comodo per uso personale. Una stampa in formato A4 **perfettamente conforme** al modello cartaceo.

Dopo la chiusura del DoS invece il Responsabile effettua la stampa **definitiva**.

REGIONE TOSCANA PRSE 2007 - 2010 LINEA DI INTERVENTO 1.5 "INFRASTRUTTURE PER IL TRASFERIMENTO TECNOLOGICO" / PAR FAS 2007 - 2013 P.I.R. 1.3 - LINEA DI AZIONE 1 "INFRASTRUTTURE PER I SETTORI PRODUTTIVI" FONDO PER LE INFRASTRUTTURE PRODUTTIVE TIPOLOGIA II - "REALIZZAZIONE DI CENTRI DI COMPETENZA"
--

MODULO PER LA PRESENTAZIONE DELLA ISTANZA DI COFINANZIAMENTO A VALERE SUL "Fondo per le infrastrutture produttive"
--

TIPOLOGIA II REALIZZAZIONE DI CENTRI DI COMPETENZA
---

SCHEDA INTERVENTO "PRELIMINARE" (ALLEGATO 1 al "DOCUMENTO STRATEGICO PROVINCIALE") (punto 4, terzo capoverso, lettera a dell'allegato A alla D.G.R.T. n. 924 del 19.10.2009 – BURT n. 43 del 28.10.2009)
--

Alla Regione Toscana  
D.G. Competitività del sistema regionale  
e Sviluppo delle competenze  
– Settore "Infrastrutture e servizi alle imprese"  
Via di Novoli, 26  
50127 FIRENZE

Oggetto: Progetto Prova MS – Istanza di cofinanziamento a valere sul "Fondo per le infrastrutture produttive" – TIPOLOGIA II - "Realizzazione di centri di competenza".

SEZIONE A) ISTANZA
--------------------

Il/La Sottoscritto/a **Geris Musetti** nato/a a **massa** Provincia di **MS** il **07/09/2010** CF **MSTGRS50E13E463I** Tel **05857981** fax **0585798320** e-mail **gmusetti@sviluppo.toscana.it** in qualità di legale rappresentante dell'Ente **Sviluppo Toscana S.p.A.**, avente sede legale nel comune di **Massa** Via e n. **Via Dorsale, 13** CAP **54100** Provincia **MS**, CF/PIVA **566.850.459**

con la presente inoltra istanza di cofinanziamento relativa alla TIPOLOGIA II - "Realizzazione di centri di competenza" del "Fondo per le infrastrutture produttive" istituito con D.G.R.T. n. 924 del 19.10.2009 (BURT n.43 del 28.10.2009), ai sensi dell'Avviso approvato con decreto Dirigenziale **etwgt** per l'operazione denominata **25** e localizzata nel comune di **massa** RUP art.10 D.L.vo n. 163/2006 Tel Fax E-mail Altro referente progetto: Tel Fax e-mail

# L'utente **Presentatore** (*dettaglio*)

# L'utente presentatore – Anagrafica (1/3)

REGIONE TOSCANA SviluppoToscana S.p.A. Gestione Fipro 2

Presentatore Test (Presentatore)  
Home | Dati Account | Esci

FAS Fondo Area SviluppoToscana

Menu del Sistema

- Home
- Dati Account
- Assistenza
- Esci

Ultime Notizie

Chiusura Bando:  
15/11/2010 17:00  
Mancano 49 giorni alla scadenza.

Pannello di controllo

! ATTENZIONE: è necessario recuperare o inserire i dati dell'Ente per poter continuare.

C.F. / P.Iva:  [Recupera Dati Ente](#)

Sviluppo Toscana Spa Framework 11-2009  
Copyright © 2009-2010. Tutti i diritti riservati.

Dopo aver effettuato l'accesso il Presentatore **deve** recuperare/inserire i **dati dell'ente** per proseguire. In evidenza la richiesta della P.Iva per recuperare i dati dell'ente (se presenti in archivio).

## L'utente Presentatore – Anagrafica (2/3)

REGIONE TOSCANA SviluppoToscana S.p.A. Gestione Fipro 2

Presentatore Test (Presentatore) Home | Dati Account | Esci

FAS Fondo Area Sviluppo

**Menu del Sistema**

- Home
- Dati Account
- Assistenza
- Esci

**Ultime Notizie**

Chiusura Bando:  
15/11/2010 17:00  
Mancano 49 giorni alla scadenza.

**Dati Ente**

**Anagrafica dell'Ente**

Ragione sociale:	Sviluppo Toscana S.p.A.
Indirizzo:	Via Dorsale, 13
Cap:	54100
Comune:	Massa
Provincia:	MS
P. Iva:	00566850459

**Dati Rappresentante Legale**

Nome:	Geris
Cognome:	Musetti
Codice Fiscale:	MSTGRS50E13E463I
Telefono:	05857981
Fax:	0585798320
Email:	gmusetti@sviluppo.toscana.it

Conferma Dati Ente Modifica Dati Ente

Sviluppo Toscana Spa Framework 11-2009  
Copyright © 2009-2010. Tutti i diritti riservati.

Nel caso che i dati dell'ente siano presenti in archivio questi vengono mostrati al Presentatore che ha così la possibilità di **confermarli** o eventualmente **modificarli** tramite i pulsanti dedicati.

## L'utente Presentatore – Anagrafica (3/3)



REGIONE TOSCANA SviluppoToscana S.p.A. Gestione Fipro 2

Presentatore Test (Presentatore)  
Home | Dati Account | Esci

FAS Fondo Area Sottosviluppata

**Menu del Sistema**

- Home
- Dati Account
- Assistenza
- Esci

**Ultime Notizie**

Chiusura Bando:  
15/11/2010 17:00  
Mancano 49 giorni alla scadenza.

**Dati Ente**

**Inserimento Dati Ente**

Ragione Sociale: \*

Indirizzo: \*

Cap: \*

Comune: \*

Provincia: --> Seleziona \*

P. Iva: 000000000000 \*

**Dati Rappresentante Legale**

Nome: \*

Cognome: \*

Codice Fiscale: \*

Telefono: \*

Fax: \*

Email: \*

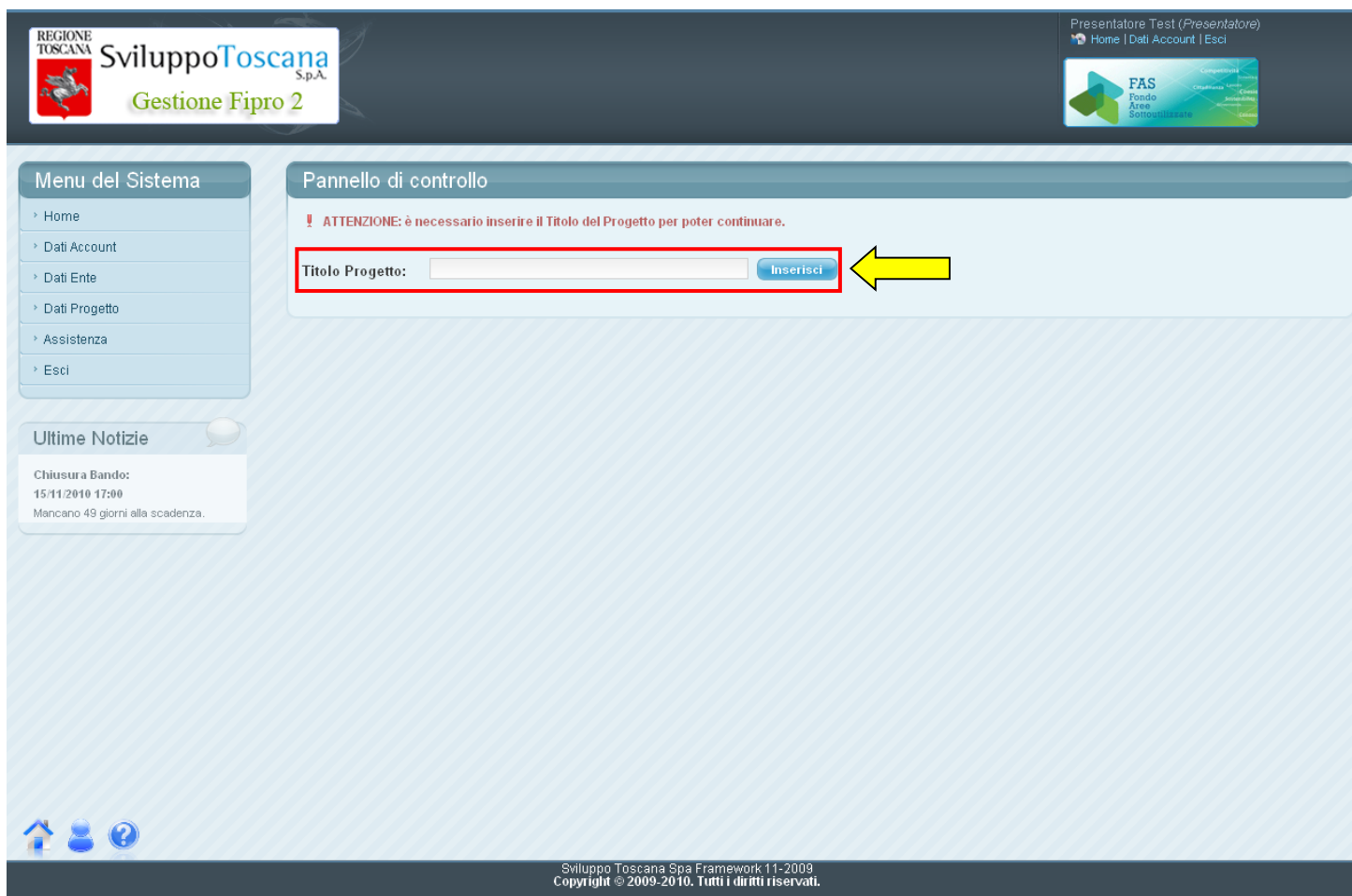
Inserisci

\* campi obbligatori

Sviluppo Toscana Spa Framework 11-2009  
Copyright © 2009-2010. Tutti i diritti riservati.

Nel caso che la P.Iva non venga trovata in archivio è sempre possibile inserire i dati dell'ente **manualmente** tramite l'apposito modulo.

# L'utente Presentatore – Titolo Progetto



REGIONE TOSCANA SviluppoToscana S.p.A. Gestione Fipro 2

Presentatore Test (Presentatore)  
Home | Dati Account | Esci

FAS  
Fondo  
Area  
Sottoclassifica

Menu del Sistema

- Home
- Dati Account
- Dati Ente
- Dati Progetto
- Assistenza
- Esci

Ultime Notizie

Chiusura Bando:  
15/11/2010 17:00  
Mancano 49 giorni alla scadenza.

Pannello di controllo

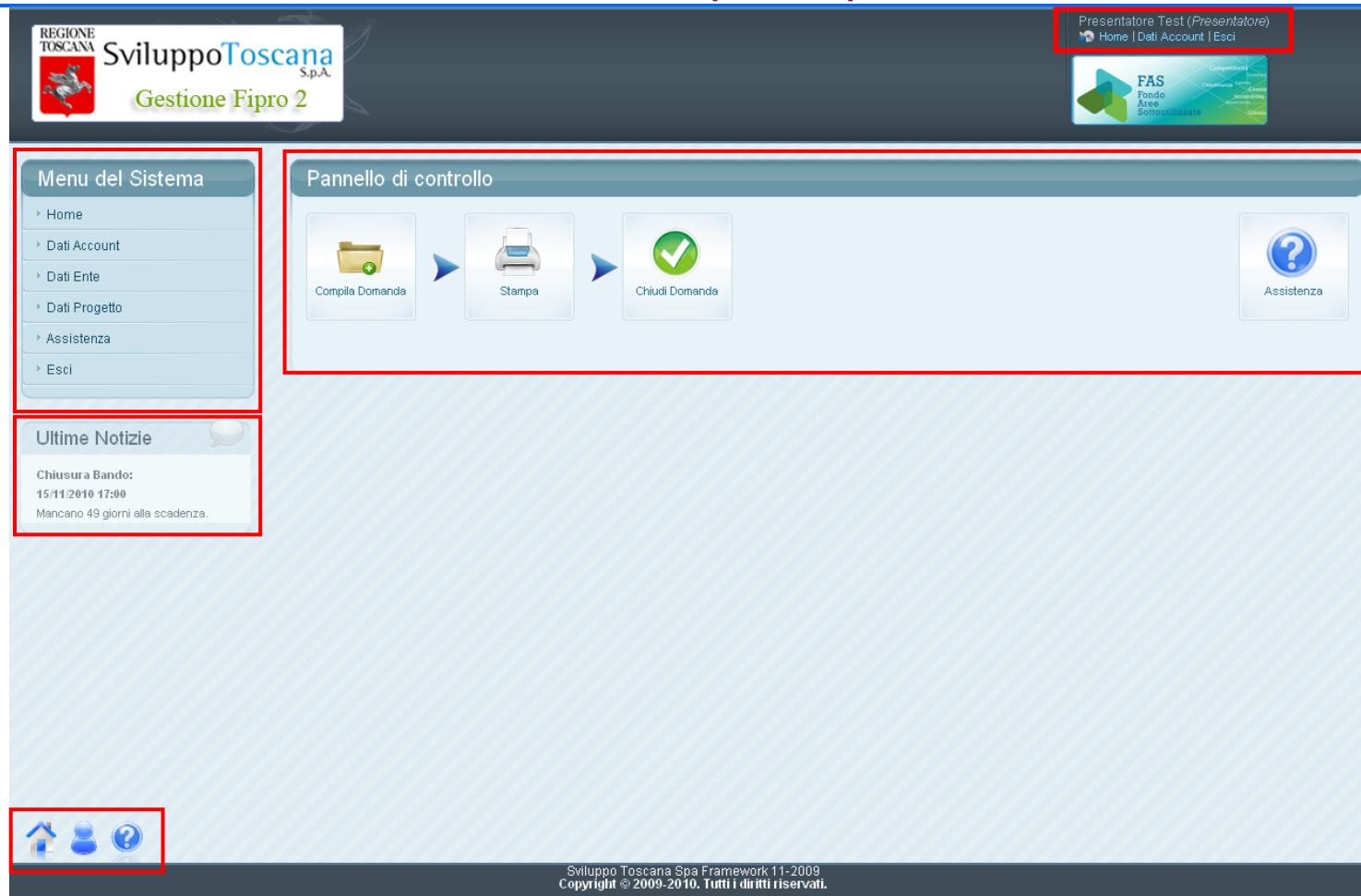
! ATTENZIONE: è necessario inserire il Titolo del Progetto per poter continuare.

Titolo Progetto:

Sviluppo Toscana Spa Framework 11-2009  
Copyright © 2009-2010. Tutti i diritti riservati.

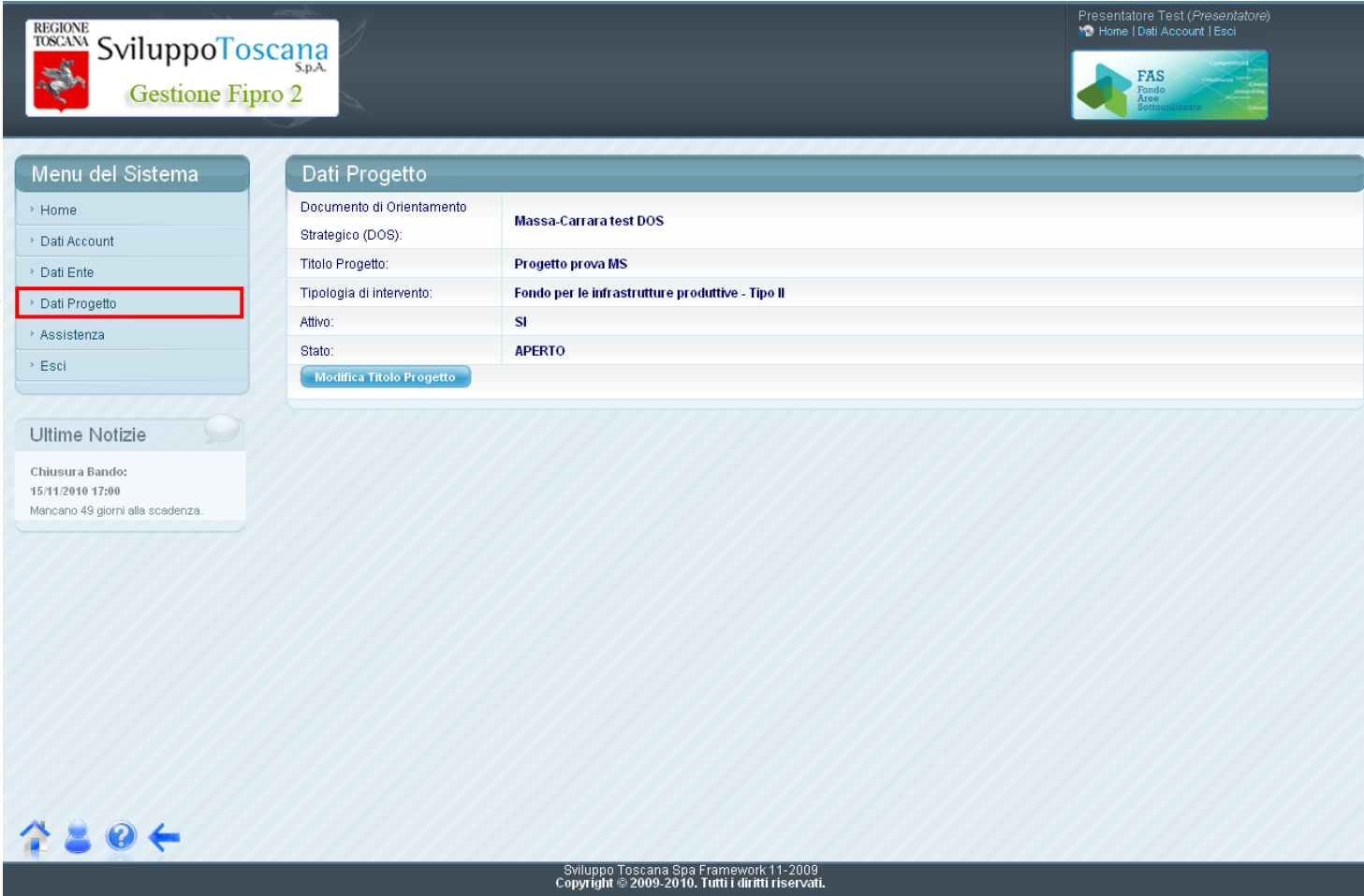
Dopo aver recuperato/inserito i dati dell'ente il Presentatore deve inserire il **titolo del progetto** prima di accedere al menu principale.

# L'utente Presentatore – Menu principale



Inserito anche il titolo del progetto, il Presentatore accede al menu principale del sistema. La nuova interfaccia grafica comprende un **menu di sistema** a sinistra, un **pannello di controllo** con le principali operazioni, un box con le **ultime notizie**, il tool di **aiuto alla navigazione** e il box **info** con il nome utente, ruolo ed alcuni link utili.

# L'utente Presentatore – Dati Progetto



REGIONE TOSCANA SviluppoToscana S.p.A. Gestione Fipro 2

Presentatore Test (Presentatore)  
Home | Dati Account | Esci

FAS Fondo Area Sottocategoria

**Menu del Sistema**

- Home
- Dati Account
- Dati Ente
- Dati Progetto**
- Assistenza
- Esci

**Ultime Notizie**

Chiusura Bando:  
15/11/2010 17:00  
Mancano 49 giorni alla scadenza.

**Dati Progetto**

Documento di Orientamento Strategico (DOS):	Massa-Carrara test DOS
Titolo Progetto:	Progetto prova MS
Tipologia di intervento:	Fondo per le infrastrutture produttive - Tipo II
Attivo:	SI
Stato:	APERTO

[Modifica Titolo Progetto](#)

Sviluppo Toscana Spa Framework 11-2009  
Copyright © 2009-2010. Tutti i diritti riservati.

In qualunque momento il Presentatore può visualizzare un riepilogo dei dati del progetto, vengono evidenziati il **DoS** di riferimento, il **titolo** del progetto (modificabile), la tipologia e gli stati del progetto.



# L'utente Presentatore – Compila Domanda

REGIONE TOSCANA SviluppoToscana S.p.A. Gestione Fipro 2

Presentatore Test (Presentatore)  
Home | Dati Account | Esci

FAS Fondo Area Sottosviluppate

Seleziona la sezione che si desidera compilare:

Sezione 1.1 | Sezione 1.2 | Sezione 1.3 | Sezione 1.4 | Sezione 1.5 | Sezione 1.6 | Sezione 1.7

SCHEDA INTERVENTO PRELIMINARE

(ALLEGATO 1 al "DOCUMENTO STRATEGICO PROVINCIALE")  
(punto 4, terzo capoverso, lettera a dell'allegato A alla D.G.R.T. n. 924 del 19.10.2009 - BURT n.43 del 28.10.2009)

Alla REGIONE TOSCANA  
D.G. Competitività del sistema regionale  
e Sviluppo delle competenze  
Settore "Infrastrutture e servizi alle imprese"  
Via di Novoli, 26  
50127 Firenze

Oggetto: Progetto prova MS  
- istanza di cofinanziamento a valere sul "Fondo per le infrastrutture produttive" - TIPOLOGIA II - "realizzazione di centri di competenza".

SEZIONE A) ISTANZA

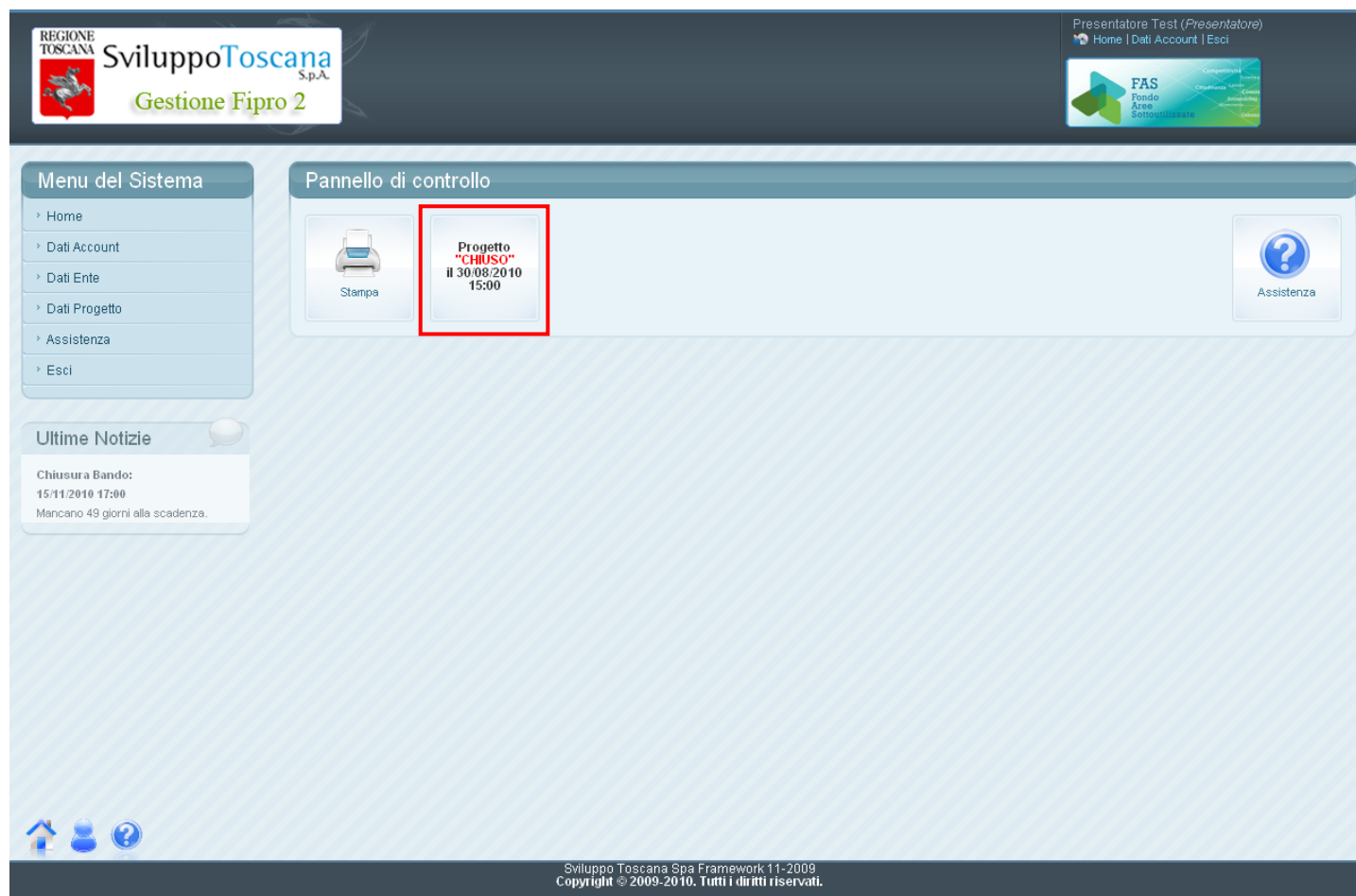
Il/la Sottoscritto/a  
Geris Musetti  
nato/a a  
massa  
Provincia  
MC  
Il  
07/09/2010  
CF  
MSTGRSS0E13E463I  
Tel  
05857981  
Fax  
0585798320  
E-mail  
gmusetti@sviluppo.toscana.it  
in qualità di legale rappresentante dell'Ente  
Sviluppo Toscana S.p.A.  
avente sede legale nel Comune di  
Massa  
Via e n.  
Via Dorsale, 13  
CAP  
54100  
Provincia

Qui possiamo vedere un esempio di compilazione di una scheda progettuale. In evidenza le varie sezioni della domanda (es. sezione 1.1) e i link per la navigazione.

# L'utente Presentatore – Menu principale (chiudi progetto)

Dopo aver compilato la scheda progettuale il Presentatore **può chiudere definitivamente** la domanda. A questo punto il sistema effettua una **serie di controlli** di congruenza senza il cui superamento la domanda non può essere chiusa. (In evidenza un errore che impedisce la chiusura).

# L'utente Presentatore – Menu principale (progetto chiuso)



Dopo aver chiuso definitivamente il progetto, viene evidenziata da **data di chiusura** e nessuna modifica è più possibile. Rimane possibile la stampa che risulta **definitiva**.

# L'utente Presentatore – Stampa Scheda Progettuale

Il Presentatore ha la possibilità durante la compilazione della domanda di effettuare una stampa di comodo per uso personale. Una stampa in formato A4 **perfettamente conforme** al modello cartaceo.

Dopo la chiusura della domanda invece il Presentatore effettua la stampa **definitiva**.

REGIONE TOSCANA PRSE 2007 - 2010 LINEA DI INTERVENTO 1.5 "INFRASTRUTTURE PER IL TRASFERIMENTO TECNOLOGICO" / PAR FAS 2007 - 2013 P.I.R. 1.3 - LINEA DI AZIONE 1 "INFRASTRUTTURE PER I SETTORI PRODUTTIVI" FONDO PER LE INFRASTRUTTURE PRODUTTIVE TIPOLOGIA II - "REALIZZAZIONE DI CENTRI DI COMPETENZA"
--

MODULO PER LA PRESENTAZIONE DELLA ISTANZA DI COFINANZIAMENTO A VALERE SUL "Fondo per le infrastrutture produttive"
--

TIPOLOGIA II REALIZZAZIONE DI CENTRI DI COMPETENZA
---

SCHEDA INTERVENTO "PRELIMINARE" (ALLEGATO 1 al "DOCUMENTO STRATEGICO PROVINCIALE") (punto 4, terzo capoverso, lettera a dell'allegato A alla D.G.R.T. n. 924 del 19.10.2009 – BURT n. 43 del 28.10.2009)
--

Alla Regione Toscana  
D.G. Competitività del sistema regionale  
e Sviluppo delle competenze  
– Settore "Infrastrutture e servizi alle imprese"  
Via di Novoli, 26  
50127 FIRENZE

Oggetto: Progetto Prova MS – Istanza di cofinanziamento a valere sul "Fondo per le infrastrutture produttive" – TIPOLOGIA II - "Realizzazione di centri di competenza".

SEZIONE A) ISTANZA
--------------------

III/La Sottoscritto/a **Geris Musetti** nato/a a **massa** Provincia di **MS** il **07/09/2010** CF **MSTGRS50E13E463I** Tel **05857981** fax **0585798320** e-mail **gmusetti@sviluppo.toscana.it** in qualità di legale rappresentante dell'Ente **Sviluppo Toscana S.p.A.**, avente sede legale nel comune di **Massa** Via e n. **Via Dorsale, 13** CAP **54100** Provincia **MS**, CF/PIVA **566.850.459**

con la presente inoltra istanza di cofinanziamento relativa alla TIPOLOGIA II - "Realizzazione di centri di competenza" del "Fondo per le infrastrutture produttive" istituito con D.G.R.T. n. 924 del 19.10.2009 (BURT n.43 del 28.10.2009), ai sensi dell'Avviso approvato con decreto Dirigenziale **etwgt** per l'operazione denominata **25** e localizzata nel comune di **massa** RUP art.10 D.Lvo n. 163/2006 Tel Fax E-mail Altro referente progetto: Tel Fax e-mail

## Consigli per l'inserimento dati

---

Esistono 2 tipi di dati su cui è importante prestare la massima attenzione onde evitare di inviare al sistema dati ambigui o incoerenti, e sono il tipo **valuta** e il tipo **data**.

Vediamo 2 esempi di inserimento corretto dei dati:

- **Tipo valuta:** per i dati numerici di tipo valuta è importante ricordarsi di NON inserire i separatori delle migliaia e mettere il punto per specificare ev. i decimali (anche se gli importi totali saranno comunque **arrotondati all'euro**) vediamo un es. di compilazione: se si vuole inserire € 80.590,50 si DEVE digitare **80590.50**
- **Tipo data:** le date devono essere inserite o tramite il bottone calendario (consigliato) oppure nel formato standard **gg/mm/aaaa** cioè ad es. 14/12/2009



## Gli allegati (1/2)

---

- Vediamo adesso di chiarire alcune cose sugli allegati.

Durante la compilazione di una scheda progetto è possibile allegare dei file, non ci sono particolari vincoli sui tipi di file da allegare (il sistema può gestire qualunque tipo di file) anche se è consigliabile usare formati standard come **pdf** o **jpg**.

Solitamente nella scheda si trovano dei punti specifici (*campo upload*) dove poter allegare file, utilizzando il pulsante “**Sfoglia...**” è possibile cercare il file da allegare sul proprio computer e poi inviarlo al nostro sistema gestionale premendo il pulsante **SALVA**.

- **Revisioni:** se si invia due file nello stesso campo di upload NON si sono inviati due file ma una revisione del primo file. Il sistema lo considera in automatico una **revisione** quindi visualizzerà solo **l'ultimo inserito** in ordine di tempo.

## Gli allegati (2/2)

---

➤ Invio di più file dello stesso tipo.

Può capitare di dover inviare più file dello stesso tipo nello stesso campo di upload, in questo caso la procedura corretta è quella di raccogliere tutti i file in una cartella compressa (zip) ed allegare la cartella.

- **Dimensioni massime di upload:** sebbene il limite di dimensione agli upload che abbiamo imposto sia effettivamente alto (100MB), è sconsigliabile allegare file grandi poiché l'upload di un file è totalmente a carico del client (con i propri limiti di velocità di upload), quindi un file di grandi dimensioni rischia facilmente di mandare il server in timeout (per motivi di sicurezza la connessione dopo un certo tempo viene interrotta) e quindi non farle allegare nulla. La soluzione è quella di **fare un CD/DVD** con gli allegati più "pesanti" da inviare alla direzione preposta insieme alla domanda cartacea.

# Grazie per l'attenzione

## Riferimenti

Indirizzo web sistema gestionale:

➤ <https://sviluppo.toscana.it/fipro2/>

Supporto tecnico:

➤ Email: [supportofiprocentri@sviluppo.toscana.it](mailto:supportofiprocentri@sviluppo.toscana.it)

Assistenza sui contenuti:

➤ Email: [assistenzafiprocentri@sviluppo.toscana.it](mailto:assistenzafiprocentri@sviluppo.toscana.it)